

Гра в слова: Путівник вчителя у світ Dolch Sight Words

Як перетворити читання
на улюблену гру ваших учнів



[Press Start] Почати пригоду

Скарбниця Долча: Маленькі слова, великий вплив

75%



220 службових слів
+ 95 іменників =
Ключ до читання!



Автоматизм:

Слова, які діти мають впізнавати миттєво, без декодування.



Частотність:

Складають від 50% до 75% будь-якої дитячої книжки.



Впевненість:

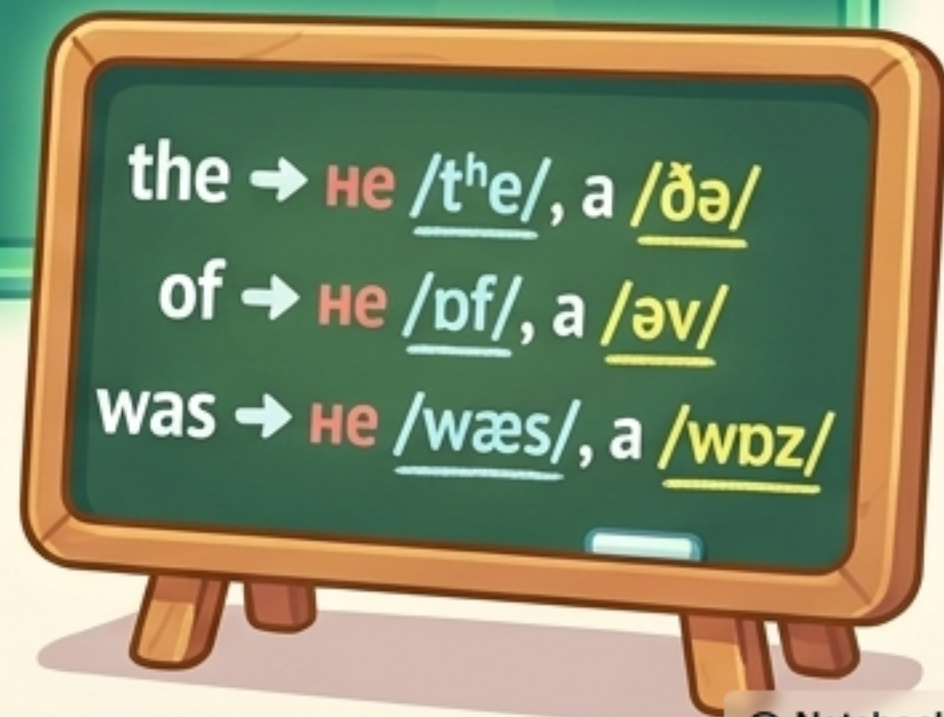
Дозволяють «читати» текст ще до повного засвоєння фонетики.

Чому фонетика тут не працює?


Більшість Sight Words порушують правила!



Їх неможливо "прочитати по звуках".
Їх треба запам'ятати як цілісний зоровий образ.



Два інструменти — одна мета



Суть	Фонетика (Декодування звук-за-звуком)		Sight Words (Миттєве впізнавання цілого)	
Призначення	Фонетика (Для нових, незнайомих слів)		Sight Words (Для найчастотніших слів мови)	
Процес	Фонетика (Свідомий аналіз та час)		Sight Words (Автоматизм та зорова пам'ять)	

Не замінійте одне одним! Навчайте обох підходів паралельно з перших тижнів.



Карта рівнів: Інвентар слів




Туроріал: 5 кроків введення нового слова



БАЧУ.

2-3 секунди
просто дивимося
на форму слова.



ЧУЮ.

Вчитель каже
чітко → Клас
повторює хором.



РОЗБИРАЮ.

Називаємо букви
(Т-Н-Е). Шукаємо
незвичайне.



ЧИТАЮ.

Бачимо слово
в реченні:
“The cat is big”.



ПИШУ.

Пишемо рукою,
на піску або в
повітрі.



Норма:
3-5 слів/тиждень (Pre-K/К)
або 5-7 слів (Gr 1-3).
Не поспішайте!

Магія багаторазового повторення



35 – 40 разів

Саме стільки разів дитина має побачити слово в різних контекстах, щоб воно стало автоматичним.



Щоденне повторення старих слів + мікс із новими.



Вивчити 10 слів, скласти тест і назавжди забути про них.



Запам'ятовування — це не разова подія, а накопичувальний ефект!

Ігрова зона 1: Стіна слів та Картки



Стіна слів (Word Wall).

Постійний ресурс на рівні очей. 2 хвилини щоранку: огляд і читання хором.

Флеш-картки.

Розділіть на стопки "Знаю" і "Ще вчу". Працюємо зі стопкою "Ще вчу" щодня.

Створи сам.

Для малюків: власноруч зроблена картка працює вдвічі краще!

Ігрова зона 2: Активні міні-ігри

ВАМ!

the

Мухобійка:

Вчитель називає слово — учні на швидкість б'ють по правильній картці на дошці.



Класики:

Стрибаємо по клітинках і читаємо слово, на яке приземлилися.

Полювання:

Знайти та підкреслити цільове слово у справжньому тексті.



BINGO

4	●	35	47	60
10	●	●	49	●
7	20	46	●	64
1	20	36	53	●

Бінго:

Заповнюємо рядки словами. Ідеально для масового повторення.

Пам'ятайте про моторну пам'ять: пишть слова на піску, ліпть з пластиліну, пишть у повітрі!

Тижневий маршрут шкільного автобуса



Понеділок:
Введення
нових слів
(Метод 5
кроків).



Вівторок:
Повторення.
Прості
речення та гра
з картками.



Середа:
Читання
книжки або
тексту з
новими
словами.
Письмові
вправи.



Четвер:
Руховий день!
Активні ігри
на швидкість
розпізнавання.



П'ятниця:
Швидкий
чек-ап (1
сек/слово).
Святкування
прогресу!

Диференціація: Вибір маршруту



Для тих, хто летить вперед

- ★ Переходьте до наступного рівня.
- ★ Роль "помічника вчителя" (перевіряти картки).
- ★ Складання власних речень.

**Різна швидкість — це нормально!
Головне — безперервний рух.**

Для тих, кому потрібен час

- 🍃 Менше нових слів (1-2 на тиждень).
- 🍃 Більше ігор, менше письма.
- 🍃 Слова з особистим значенням (ім'я, улюблена тварина).

Для тих, кому потрібен час

- 🍃 Менше нових слів (1-2 на тиждень).
- 🍃 Слова з особистим значенням (ім'я, улюблена тварина).

Битва з босами: Типові помилки новачків

ПОМИЛКИ



Монстр Перевантаження:
Вводити 10-15 слів
за раз.

Монстр Письма:
Перевіряти знання
лише тестами.



Монстр Ізоляції:
Вчити слова тільки
окремо.



РІШЕННЯ



Герой Фокусу:
Лише 3-5 слів на тиждень
до повного автоматизму.



Герой Читання:
Перевіряти впізнавання
вголос із картки.



Герой Контексту:
Постійно показувати
слова у реченнях та
книжках.

VS

Радар розпізнавання: Час = Успіх



[ЗЕЛЕНА ЗОНА]

(Миттєво):

Слово засвоєно!

Ставимо "+".



[ЖОВТА ЗОНА]

(Пригадування):

Дитина читає правильно, але думає. Це ще не автоматизм. Ставимо "~", продовжуємо грати.



[ЧЕРВОНА ЗОНА]

(Не знає):

Потребує повернення на старт. Ставимо "-".

Щотижневий моніторинг займає лише 2-5 хвилин на учня. Відстежуйте прогрес індивідуально!

Кооперативний режим: Залучаємо батьків

★ 5 хвилин щодня вдома > 1 година раз на тиждень! ★



Картки перед сном: Швидкий перегляд 10 карток.



Наклейки вдома: "door" на дверях, "window" на вікні (для іменників).



Слово на спині: Мама пише слово пальцем на спині, дитина відгадує.



Спільне полювання: Знайти вивчене слово на сторінці вечірньої казки.



Надішліть батькам односторінкову "шпаргалку" зі словами тижня та цими іграми!

Екосистема Sight Words

Урок: Введення
через 5 кроків.

Текст: Читання
справжніх книжок.



Клас: Активні міні-
ігри та Стіна слів.

Дім: 5 хвилин
практики з батьками.



Sight words — це лише міст. Кінцева мета — щоб дитина читала із задоволенням. Спостерігайте за учнями, експериментуйте та грайте!